



たのしくたべようニュース

食事をしっかり食べてもらうために




子どもたちは、食が細かったり、苦手な食べ物があったりすると、食事を残してしまうことがあります。食事の時におなかがすくようにしたり、少なめに盛りつけたり、食事に集中できる環境にしたりしてみてください。残さずに食べることは、食品ロスを減らすことにもつながっています。


- おなかをすかせる
- 食べ切る工夫をする
- 食べ物への興味を深める



早起き早寝で生活リズムをととのえ、おやつを減らしたり、外遊びをさせたりして、食事の時間に空腹になるようにしてください。




ふだんより少なめに盛りつけて食べ切れるようにして、もっと食べたがった時は、おかわりをさせるようにします。



苦手なものは、保護者がおいしそうに食べるようを見せてたり、少し食べたらほめたりするなど、工夫してみてください。

感謝の気持ちを持って残さず食べましょう



わたしたちの食事は、もとはすべて生きていた動物や植物です。命を食べることで、わたしたちは生きています。感謝をしていただくことを、子どもたちにも伝えてください。

「賞味」と「消費」何が違うの？ 2つの期限




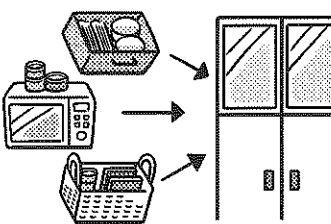

賞味期限
スナック菓子・ペットボトル飲料・缶詰

「賞味期限」はおいしさが保証される期限(未開封の場合)で、過ぎてもすぐに食べられなくなるわけではありません。「消費期限」は安全に食べられる期限(未開封の場合)なので、期限内に食べるようにします。いずれの場合も、開封したら早めに食べましょう。




消費期限
魚・肉・生菓子・弁当

食品ロスを減らす 3つのポイント

<p>家にある食品を確認して買い物へ</p>  <p>買う物をメモしたり、スマートフォンで冷蔵庫の中を撮影したりして、足りないものだけを買います。</p>	<p>食品の収納場所は少なくして管理</p>  <p>収納場所を減らし、定位置を決めましょう。食品の確認がしやすく、使い忘れを防ぐことができます。</p>	<p>食べ切れる量を！残ったらアレンジ</p>  <p>つくり過ぎないようにし、食べ切れる量を盛ります。残ったら、別の料理にアレンジして食べ切ります。</p>
--	--	--

冷凍保存で減らそう 食品ロス



- 肉・魚** 使う分ごとに薄く平らにして、フリーザーバッグなどに入れて冷凍します。室温での解凍は菌が繁殖しやすいので、冷蔵庫で解凍します。
- 葉物野菜** こまつななどは、食べやすく切ってフリーザーバッグに入れて冷凍します。汁物や鍋物に利用できます。
- きのこ** 水で洗わずに、食べやすく切ってフリーザーバッグに入れて冷凍庫へ。解凍せずに調理できます。
- パン** ひとつずつラップフィルムやアルミはくにくるみ、さらにフリーザーバッグに入れて冷凍庫へ。自然解凍でも、凍ったままでも焼いて食べられます。